

# FLO 110

*L'effet suspendu  
sans obligation de mur porteur !*

FIXATIONS DISCRÈTES



**STRUCTURE** Limon latéral en hêtre ou en rouvre lamellé

**MARCHES** de série en hêtre lamellé  
(existent en rouvre)

Épaisseur de marche 42 mm ou 62 mm

Fixation sans vis apparente

**LARGEUR** jusqu'à 900 mm

**RAMPE** Garde-corps au choix à lisses,  
en verre ou à barreaudage



NOS RÉALISATIONS

WWW.ESCALIERS-EHELLE-EUROPEENNE.COM

€ PRIX SUR DEMANDE

**ESTRUCTURA** Zanca lateral en madera de haya o en roble laminado  
**PELDAÑOS** en madera de haya laminada (también disponible en roble) grosor 42 o 62 mm  
 Acabado sin tornillería aparente  
**ANCHO** hasta 900 mm  
**BARANDILLA** A elegir entre barandilla con varillas horizontales, vidrio o barrotes verticales

COLORIS BOIS



HÊTRE NATUREL



CERISIER




ROUVRE



NOYER MOYEN



WENGÉ



BLANCHI

# FLO 130

*L'alliance noble  
du bois et de l'inox*

**STRUCTURE** Double-limon en hêtre ou rouvre lamellé-collé

**MARCHES** de série en hêtre lamellé-collé (existent en rouvre)

épaisseur de marche 42 mm

Sans visserie apparente

**LARGEUR** jusqu'à 1100 mm

**RAMPE** avec remplissage de 5 lisses  
horizontales Ø 10 mm en inox

Poteaux en double fer plats coniques

épaisseur 8 mm (acier peint ou inox)


Main-courante en acier Ø 35 mm

(en inox brillant ou satiné ou en hêtre)



NOS RÉALISATIONS

€ PRIX SUR DEMANDE



ESTHÉTISME DU DÉTAIL



WWW.ESCALIERS-ECHELLE-EUROPEENNE.COM

**ESTRUCTURA** Doble zanca en madera de haya o en roble laminada

**PELDAÑOS** De serie en haya laminada (disponible también en roble) grosor 42 mm. Sin tornillería aparente

**ANCHO** hasta 1100 mm

**BARANDILLA** con 5 varillas horizontales Ø 10 mm en acero inoxidable. Postes compuestos por 2 láminas cónicas grosor 8 mm (en acero pintado o en acero inoxidable)

Pasamanos en acero Ø 35 mm (posibilidad en acero inoxidable brillante o mate o en haya)

COLORIS  
BOIS



HÊTRE NATUREL



CERISIER



ROUVRE



NOYER MOYEN



WENGÉ



BLANCHI



GRIS PLATINE




NOIR GRAPHITE



TERRE



ÉCRU



CRÈME BROSSÉE



ARGENT BROSSÉ



SABLE BROSSÉ



## TRADITION SUR MESURE

### STRUCTURE ET MARCHES en bois

Réalisation sur-mesure d'escaliers bois design sous toutes les formes, avec ou sans palier ou contremarches

Pour l'intérieur ou l'extérieur

**COLORIS** Sapin, hêtre, chêne, pin, frêne

**RAMPE** Balustres bois tourné ou métalliques

€ PRIX SUR DEMANDE

WWW.ESCALIERS-EHELLE-EUROPEENNE.COM

### ESTRUCTURA Y PELDAÑOS en madera.

Realización personalizada de escaleras de madera design en cualquier configuración, meseta o contrahuellas

Para colocación en interior o exterior

**COLORES** Abeto, haya, roble, pino, fresno

**BARANDILLA** Balaustres de madera torneados o de metal



*nouveauté* 2020

## FIRENZE BALUSTRE BOIS

*L'escalier en bois pour des espaces  
et des volumes pleins de vie.*

### STRUCTURE

Limons bois

Placard et rangements possibles sous l'escalier en option

**MARCHES** en hêtre, hêtre rustique ou chêne  
épaisseur 40 mm

Avec ou sans contremarche

**LARGEUR** jusqu'à 1100 mm

**RAMPE** Large choix de rampes  
à barreaudage bois



NOS RÉALISATIONS

€ PRIX SUR DEMANDE



WWW.ESCALIERS-ECHELLE-EUROPEENNE.COM

**ESTRUCTURA** Zanca de madera. En opción cierre bajo la escalera para habilitarlo con armario o almacén

**PELDAÑOS** en haya, haya envejecida o roble grosor 40 mm. Con o sin contrahuella

**ANCHO** hasta 1100 mm

**BARANDILLA** Amplia gama de barandillas en barros de madera

COLORIS  
BOIS



HÊTRE BIONDO CHIARO



HÊTRE CENERE



HÊTRE CILIEGIO



HÊTRE EFFETTO ROVERE



HÊTRE NATURALE



HÊTRE NOCE MEDIO



HÊTRE RUSTICO NATURALE



HÊTRE SBIANCATO



HÊTRE TERRA NERA



HÊTRE TORTORA



HÊTRE WENGÉ



WWW.ESCALIERS-EHELLE-EUROPEENNE.COM

*nouveauté* 2020

## FIRENZE BALUSTRE MÉTAL + BOIS

*L'escalier traditionnel en bois  
pour un style intemporel*

- STRUCTURE** Limon bois épaisseur 40 mm
- MARCHES** en hêtre, hêtre rustique ou chêne épaisseur 40 mm
- Avec ou sans contremarche
- LARGEUR** jusqu'à 1000 mm
- RAMPE** Large choix de rampes à barreaudage métallique



NOS RÉALISATIONS

€ PRIX SUR DEMANDE

**ESTRUCTURA** Zanca de madera grosor 40 mm  
**PELDAÑOS** en haya, haya envejecida o roble grosor 40 mm. Con o sin contrahuella  
**ANCHO** hasta 1000 mm  
**BARANDILLA** Amplia gama de barandillas con barrotes metálicos

