



**VENTAJAS**

Andamio de fachada diseñado para ofrecer una herramienta adaptada a todos los usuarios al mejor precio.

**Andamio fijo fachada DUO-45**

EN 12810 - 12811

Montaje fácil, los guarda-cuerpos se posicionan sin ningún tipo de herramienta desde el nivel inferior.

Acero galvanizado en caliente para una mayor longevidad.

- Andamio bastidor en H:
- Ancho de paso polivalente de 800 mm
- Se proponen dos modos de fijación de manera que éste andamio puede conectarse con otros sistemas de andamios
- Andamio de clase 3, 200 kg/m<sup>2</sup> con traviesas de 3 m
- Suministrado con manual de instrucciones y nota de cálculo



Referencia	Designación
DU045	Andamio DU045

**MONTAJE DEL ANDAMIO**

**1**

Colocar las bases con husillo y nivelarlas.

**2**

Montar sobre las bases los bastidores o marcos de 1m y colocar los guarda-cuerpos estándar.

**3**

Colocar los bastidores de 2m de altura e instalar los guarda-cuerpos laterales del segundo nivel.

**4**

Instalar los guarda-cuerpos de la parte frontal.

**5**

Colocar las plataformas fijas y las plataformas de acceso con la escalera. Completar la protección colocando los rodapiés laterales y frontales.

**6**

Para trabajar en niveles superiores repetir las acciones del punto 3 al 5. Para los niveles superiores montar en el centro escaleras tipo HL y amarrar el andamio a la fachada.

## Lote andamio DUO-45

### 60 M<sup>2</sup> MONTAJE EN SEGURIDAD

#### Lote de andamio para fachada con superficie de 60 m<sup>2</sup>.

Compuesto por 3 traviesas y 2 alturas de plataforma.

Permite ser colocado en todo tipo de obras de escasa superficie.

Versión con sistema de montaje y desmontaje en seguridad.

- Composición del lote :
- Husillo regulable 500 mm : 8
- Bastidor H tipo UB 1100 X 800 : 4
- Bastidor H andamio 2000 X 800 : 6
- Bastidor H tipo « HLA » 2000 X 800 : 2
- Travesaños de 3 m : 3
- Guarda-cuerpos frontales de 3 m : 6
- Guarda-cuerpos laterales de 80 cm : 4
- Plataforma de acero 3000 X 365 : 8
- Plataforma de acceso madera / aluminio 3000 X 750 : 2
- Escalera de acceso : 2
- Soporte de escalera : 1
- Zócalo de 3 m : 6
- Zócalo de 80 cm : 4

#### VENTAJAS

Montaje en seguridad



Código	Referencia	Designación
A0007375	<b>LOTDUO4560GMS</b>	Lote andamio 60 m <sup>2</sup> guarda-cuerpos GSM

## Lote andamio DUO-45

### 60 M<sup>2</sup> CON TRAVESAÑOS

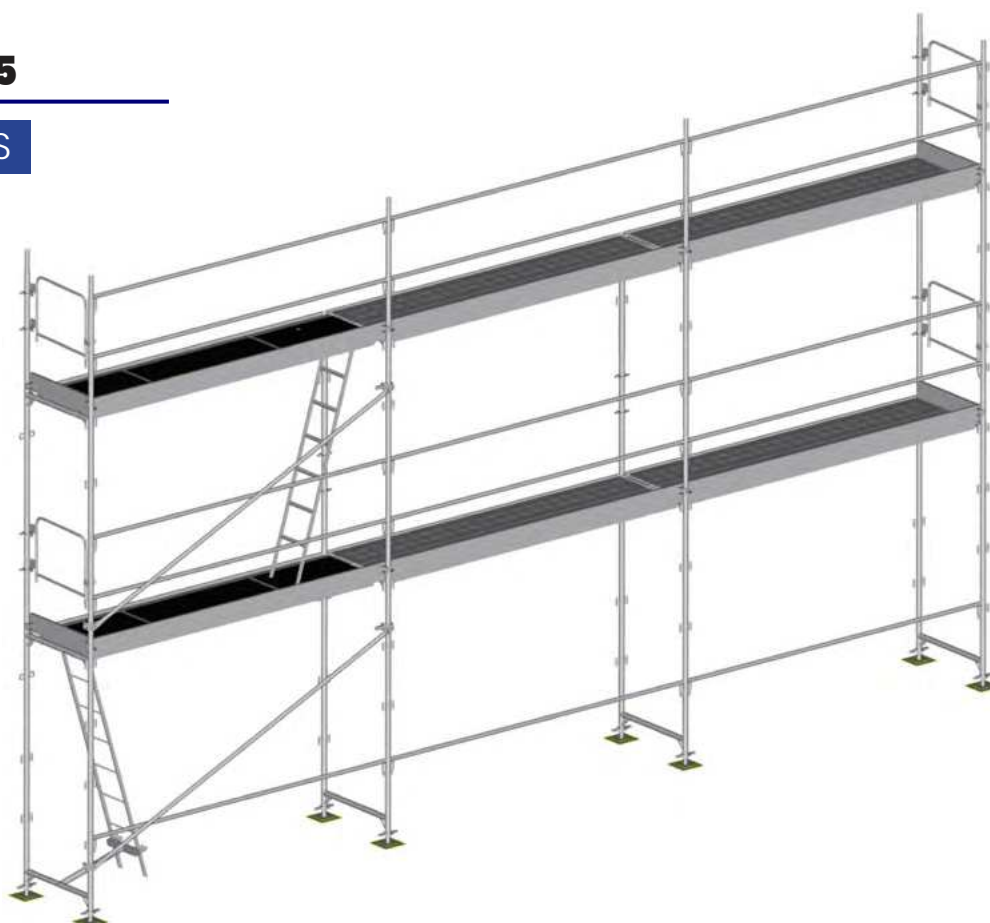
#### Lote de andamio para fachada con superficie de 60 m<sup>2</sup>.

Compuesto por 3 traviesas y 2 alturas de plataforma.

Este tipo de andamio permite su implantación en obras de reducido tamaño.

Versión de lote con sistema tradicional con travesaños.

- Composición del lote :
- Husillo regulable; 500 mm : 8
- Bastidor H tipo UB 1100 X 800 : 4
- Bastidor H andamio 2000 X 800 : 6
- Bastidor H tipo « HLA » 2000 X 800 : 2
- Travesaños de 3 m : 15
- Diagonal 3 m : 2
- Guarda-cuerpos lateral de 80 cm : 4
- Plataforma de acero 3000 X 365 : 8
- Plataforma de acceso madera / aluminio 3000 X 750 : 2
- Escalera de acceso : 2
- Soporte de escalera : 1
- Zócalo 3 m : 6



Código	Referencia	Designación
A0007376	<b>LOTDUO4560</b>	Lote andamio DUO-45 - 60m <sup>2</sup> guarda-cuerpos con travesaños

## Bases DUO - 45

### Estructura DUO - 45



H bastidor tipo HLA

H andamio HAB

H bastidor tipo HLB

H andamio UB

H andamio HB

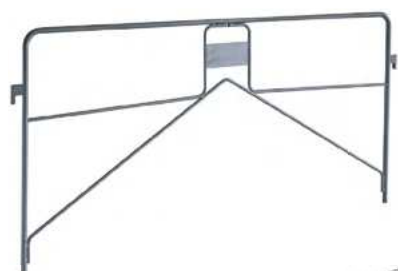
Montante MA

Montante MB


Código	Referencia	Designación
A000867	<b>250020910</b>	Kit de inicio regulable 900 x 300 hasta 1500mm

Código	Referencia	Designación
A000864	<b>250020080</b>	Andamio DUO-45 - Guarda-cuerpos lateral
A000866	<b>250020180</b>	Andamio DUO - 45 - H bastidor tipo «HLB»
A000870	<b>250120080</b>	Andamio DUO-45 - H bastidor tipo HAB»
A000869	<b>250112080</b>	Andamio DUO-45 - H andamio «HB»
A000868	<b>250110080</b>	Andamio DUO-45 - H andamio «UB»
A000899	<b>251100100</b>	Andamio DUO 45 - montante «MA»
A000900	<b>251110100</b>	Andamio DUO-45 - montante «MB»


### Guarda-cuerpos y protección DUO - 45



Guarda-cuerpos de montaje



Guarda-cuerpos estándar



Guarda-cuerpos lateral



Travesaño fijo



Código	Referencia	Designación
A000872	<b>250300200</b>	Andamio DUO-45 - Guarda-cuerpos de montaje 2000
A000880	<b>250400300</b>	Andamio DUO - 45 - travesaño fijo 3000
A000881	<b>250419310</b>	Andamio DUO-45 - travesaño extensible
A000873	<b>250300250</b>	Andamio DUO - 45 - guarda-cuerpos de montaje 2500
A000874	<b>250300300</b>	Andamio DUO - 45 - guarda-cuerpos de montaje 3000
A0006531	<b>250200080</b>	Andamio DUO - 45 - guarda-cuerpos lateral
A000875	<b>250301200</b>	Andamio DUO - 45 - guarda-cuerpos estándar 2000
A000876	<b>250301250</b>	Andamio DUO - 45 - guarda-cuerpos estándar 2500
A000877	<b>250301300</b>	Andamio DUO - 45 - guarda-cuerpos estándar 3000
A000878	<b>250400200</b>	Andamio DUO - 45 - travesaño fijo 2000
A000879	<b>250400250</b>	Andamio DUO - 45 - travesaño fijo 2500

### Diagonal DUO - 45



Código	Referencia	Designación
A000882	<b>250500200</b>	diagonal 2000
A000883	<b>250500250</b>	diagonal 2500
A000884	<b>250500300</b>	diagonal 3000

## Plataformas DUO- 45


### Características de las plataformas fijas en acero :

- Galvanizado en caliente
- Superficie con orificios con función anti-deslizante y drenante, dotado de 2 tubos soldados para facilitar la manipulación
- Ancho : 365 mm

### Características de la plataforma de acceso :

- Plataforma madera / aluminio
- Madera anti-deslizante grosor 12 mm
- Ancho : 750 mm

Código	Referencia	Designación
A000887	<b>250700200</b>	Andamio DUO-45 - plataforma acero fija 2000 clase 3
A000888	<b>250700250</b>	Andamio DUO-45 - plataforma acero fija 2500 clase 3
A000889	<b>250700300</b>	Andamio DUO-45 - plataforma acero fija 3000 clase 3
A000890	<b>250802200</b>	Andamio DUO-45 - plataforma de acceso madera / aluminio 2000
A000891	<b>250802250</b>	Andamio DUO-45 - plataforma de acceso madera / aluminio 2500
A000892	<b>250802300</b>	Andamio DUO-45 - plataforma de acceso madera / aluminio 3000
A000895	<b>251000080</b>	Andamio DUO-45 - zócalo 800
A000885	<b>250600080</b>	Andamio DUO-45 - soporte plataforma «TAC» 800
A000886	<b>250601080</b>	Andamio DUO-45 - soporte plataforma «TAR» 800



## Accesorios DUO - 45

Código	Referencia	Designación
A000893	<b>250900040</b>	Andamio DUO-45 - consola de voladizo 400
A000894	<b>250900080</b>	Andamio DUO-45 - consola de voladizo 800
A000865	<b>250020150</b>	Andamio DUO-45 - pórtico
A000901	<b>251200050</b>	Andamio DUO-45 - tubo de amarre 500

